

ПЛАТНЫЕ УСЛУГИ НАСЕЛЕНИЮ СМОЛЕНСКОЙ ОБЛАСТИ в январе-октябре 2023 года

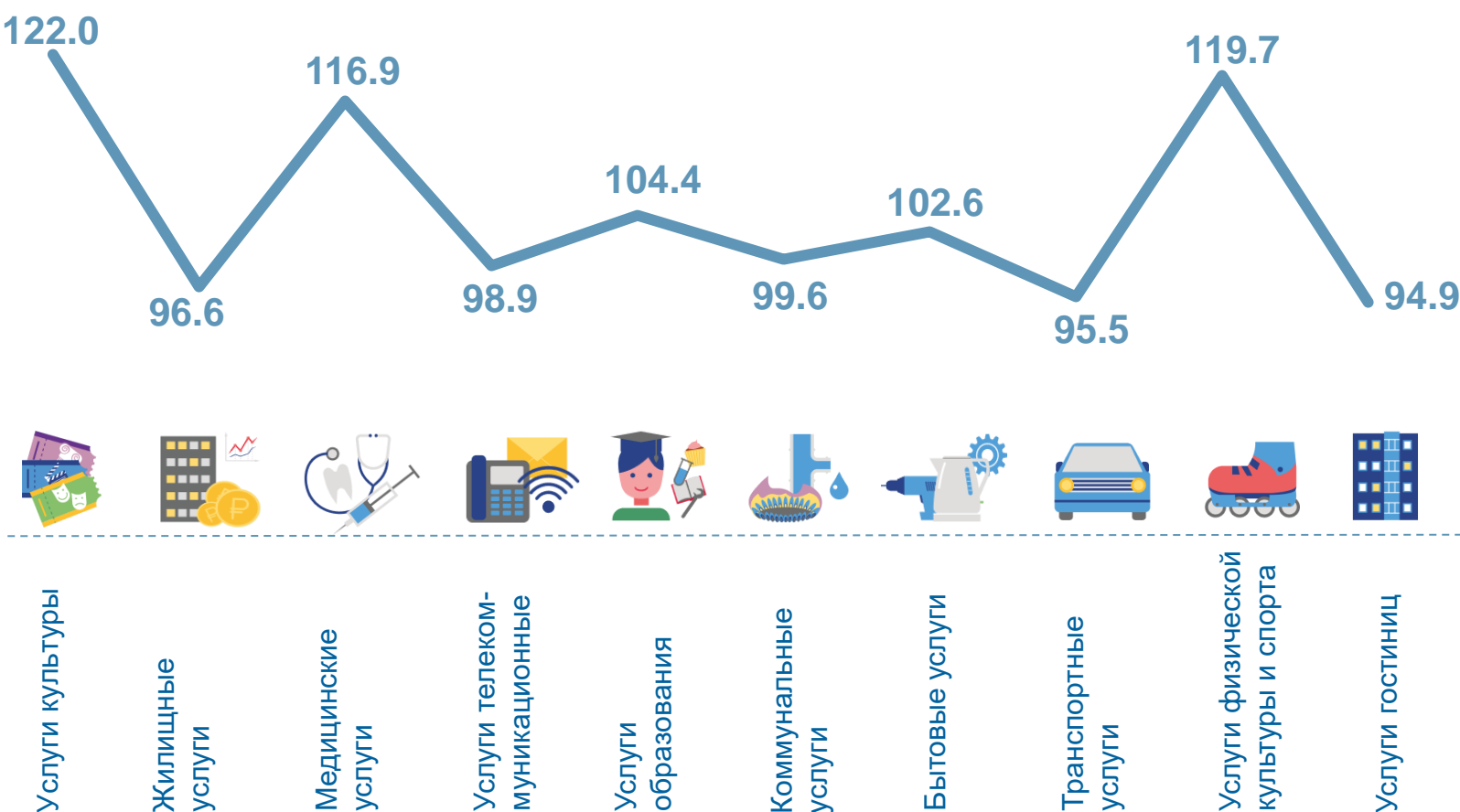
Объем платных услуг населению

в % к январю-октябрю 2022 года*

37 594,5
млн рублей

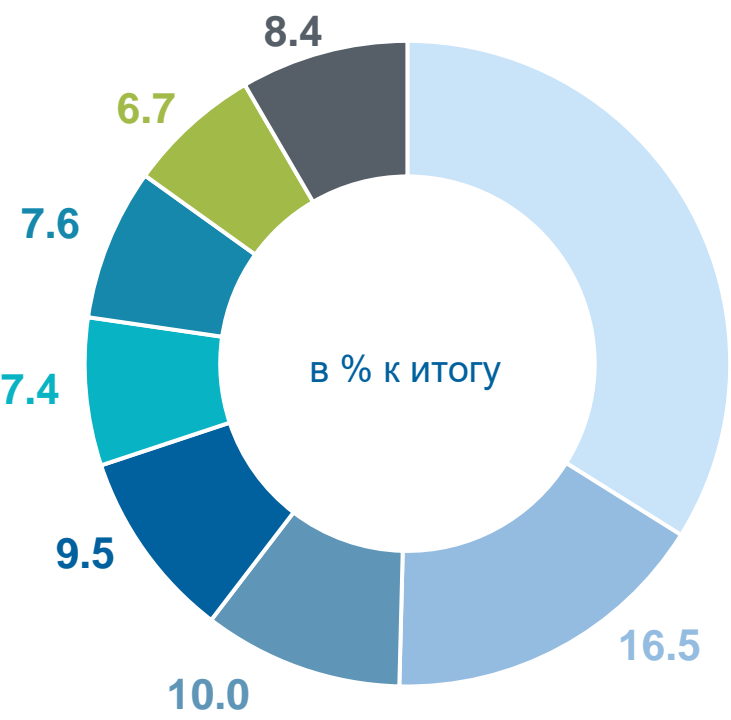
▲ 101,1%

к январю-октябрю 2022 года*



*В сопоставимых ценах.

Структура платных услуг по видам



- Коммунальные услуги
- Телекоммуникационные услуги
- Медицинские услуги
- Жилищные услуги
- Услуги системы образования
- Транспортные услуги
- Бытовые услуги
- Прочие платные услуги



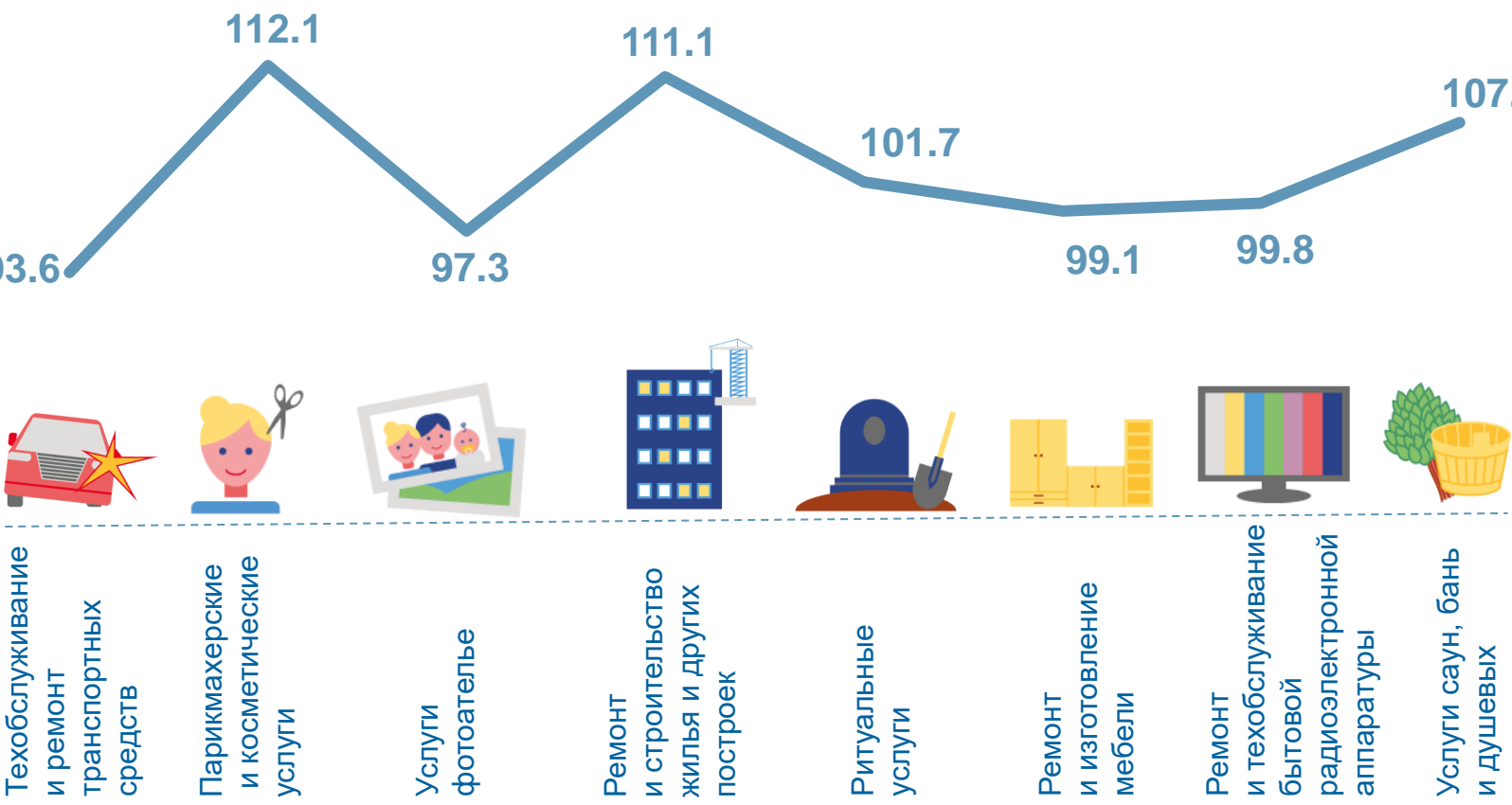
Объем платных бытовых услуг населению

в % к январю-октябрю 2022 года*

2 521,1
млн рублей

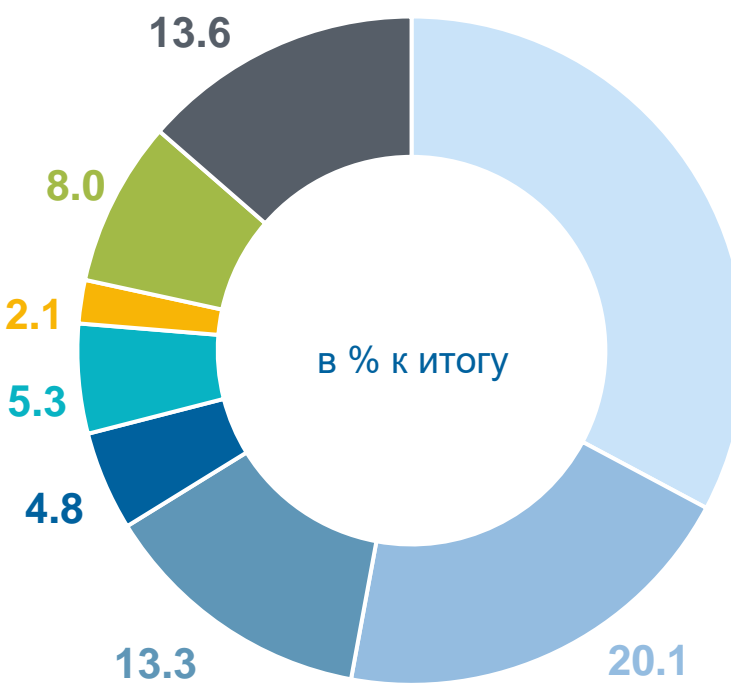
▲ 102,6%

к январю-октябрю 2022 года*



*В сопоставимых ценах.

Структура платных бытовых услуг по видам



- Техобслуживание и ремонт транспортных средств
- Парикмахерские и косметические услуги
- Ремонт и строительство жилья и других построек
- Ремонт и изготовление мебели
- Ремонт и техобслуживание бытовой радиоэлектронной аппаратуры
- Услуги фотоателье
- Ритуальные услуги
- Прочие услуги



Объем платных услуг в области туризма



Услуги туристических агентств, туроператоров и прочие услуги по бронированию

217.4

251.6

Услуги специализированных коллективных средств размещения

126.1

151.1

Услуги гостиниц и аналогичные услуги по предоставлению временного жилья

381.1

376.9



январь-октябрь 2022 года

январь-октябрь 2023 года